

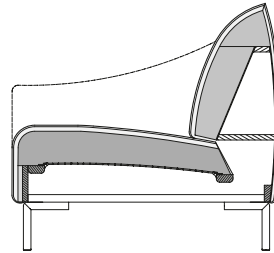


Design: Design-Team Yonoh

STECKBRIEF

TECHNISCHER AUFBAU

- Holzinnengestell
- Unterfederung: Wellenfeder
- Sitzpolster aus Polyurethan-Kaltschaum, „Raumgewicht“ 37 kg/m³
- Rückenpolster aus Polyurethan-Kaltschaum, „Raumgewicht“ 30 kg/m³
- Standardfuß: Kunststoffrundrohr in der Oberfläche „Mattchromoptik“
Die Angaben zum „Raumgewicht“ können in einem Toleranzbereich von +/- 10% schwanken.



ASO/SOB 132

HINWEISE

- **Sitzhöhe wahlweise 40, 43 oder 46 cm. Die Sitzhöhe von 46 cm ist aber nur mit dem massiven Stahlfuß, dem Stahl-Rundrohrfuß und den Kegelfüßen (auch geneigte) möglich. Bitte bei Bestellung angeben.**
- Programm ist für Veloursbezüge nur bedingt geeignet. Durch die Kapfnähte oder Keder kann es hier zu Florgassen kommen.
- Bei Veloursbezügen kommt es hier bei Anreihgruppen zu unterschiedlich gerichteten Florlagen und damit zu einem unterschiedlichen Glanzverhalten.
- Bei Lederbezügen gibt es mehr Teilungsnähte als bei Stoffbezügen.
Ausführliche Hinweise dazu im Info-Teil.
- Rapport- oder Musterstoffe können auf diesem Programm nicht verarbeitet werden.
- Dieses Programm ist designbedingt leger gepolstert und neigt zur Wellenbildung in der Polsteroberfläche und bedarf daher einer höheren Unterhaltspflege.
- Beim Modell ASS-PSZ ist aus ergonomischen Gründen nur der Sitzbereich unterfedert, nicht dagegen die Beinauflage. Wird sie zum Sitzen verwendet, fühlt sie sich deshalb fester an.

FUSSVARIANTEN

Kunststoff-Rundrohrfuß, Mattchromoptik (Standardfuß)



Stahl-Winkelfuß, Glanzchrom



Stahl-Winkelfuß, Tiefschwarz RAL 9005



Kegelfuß, Eiche natur



Kegelfuß, Eiche braun gebeizt



Massiver Stahlfuß, Tiefschwarz RAL 9005



Stahl-Rundrohr-rahmengestell, Glanzchrom



Kegelfuß geneigt, Eiche natur



Kegelfuß geneigt, Eiche braun gebeizt



Stahl Doppelrundrohrfuß, Tiefschwarz RAL 9005



Stahl Doppelrundrohrfuß, Perlgold



Stahl-Rundrohrfuß, Tiefschwarz RAL 9005



ASO 132/186 li
ASS-PSZ 132/126 re
(Stahl Doppelrundrohrfuß, Perlgold)
(vgl. Kombinationsbeispiel ☺ gespiegelt)



SOB 132/232
(Stahl Doppelrundrohrfuß, Tiefschwarz RAL 9005)



SE 132
(Stahl Doppelrundrohrfuß, Tiefschwarz RAL 9005)



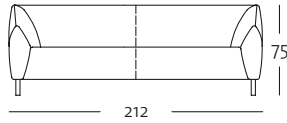
PROGRAMMÜBERSICHT

Frontansicht/Draufsicht

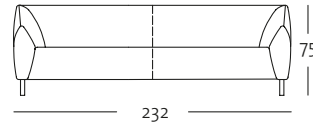
Sofabank in drei Größen: 192, 212, 232 cm



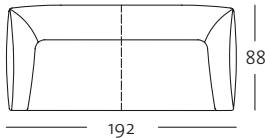
SOB 132/192



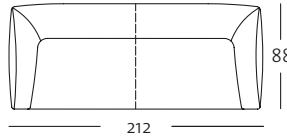
SOB 132/212



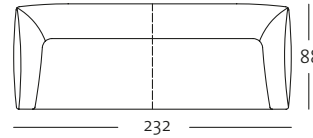
SOB 132/232



SOB 132/192

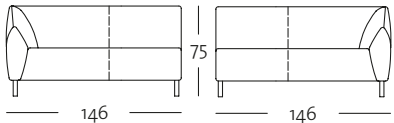


SOB 132/212



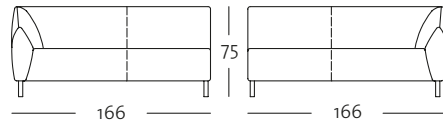
SOB 132/232

Anreihsofa in vier Größen: 146, 166, 186, 206 cm



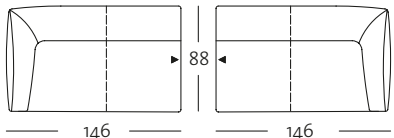
ASO 132/146 li

ASO 132/146 re



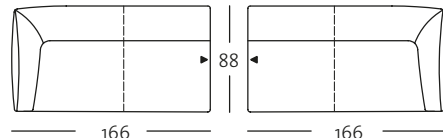
ASO 132/166 li

ASO 132/166 re



ASO 132/146 li

ASO 132/146 re



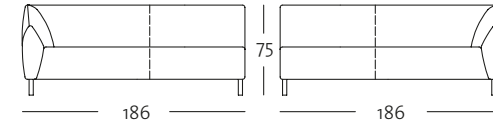
ASO 132/166 li

ASO 132/166 re

PROGRAMMÜBERSICHT

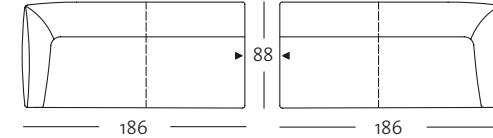
Frontansicht/Draufsicht

Anreihsofa in vier Größen: 146, 166, 186, 206 cm



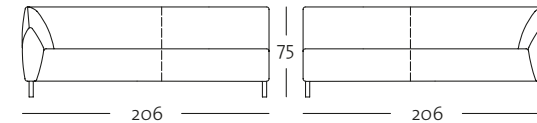
ASO 132/186 li

ASO 132/186 re



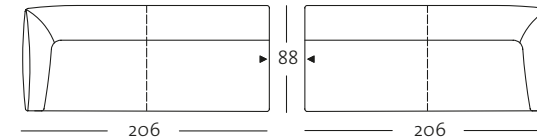
ASO 132/186 li

ASO 132/186 re



ASO 132/206 li

ASO 132/206 re



ASO 132/206 li

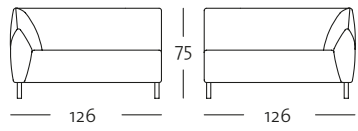
ASO 132/206 re



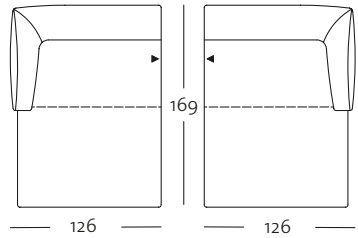
PROGRAMMÜBERSICHT

Frontansicht/Draufsicht

Abschlussessel mit Polstersitz: 126 cm

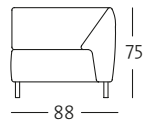


ASS-PSZ 132/126 li ASS-PSZ 132/126 re

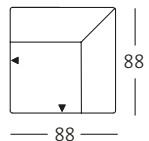


ASS-PSZ 132/126 li ASS-PSZ 132/126 re

Eckpolsterbank: 88 x 88 cm

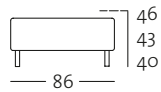


EPT 132/88

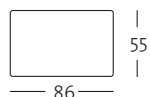


EPT 132/88

Polsterbank: 86 x 55 cm

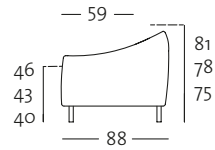


PB 132/86 x 55

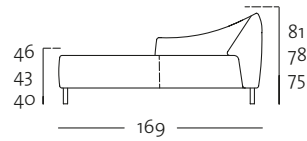


PB 132/86 x 55

Seitenansicht

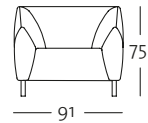


ASO/SOB 132

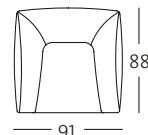


ASS-PSZ 132/126

Sessel



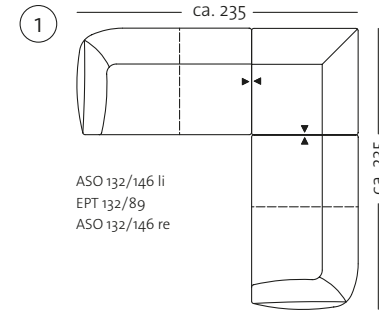
SE 132



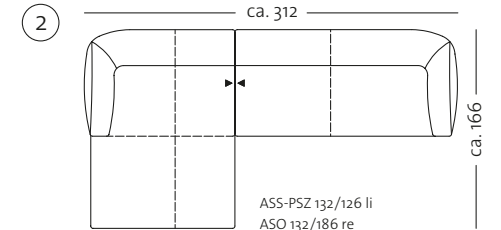
SE 132

KOMBINATIONSBESPIELE

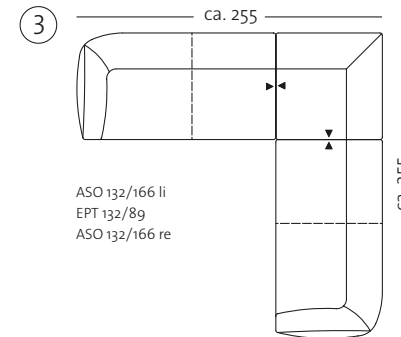
Darstellung der Kombinationsbeispiele nicht maßstabsgetreu.



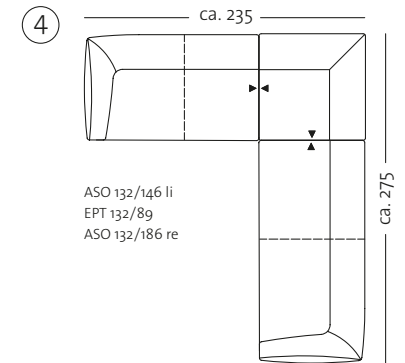
ASO 132/146 li
EPT 132/89
ASO 132/146 re



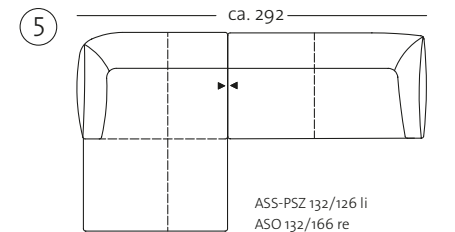
ASS-PSZ 132/126 li
ASO 132/186 re



ASO 132/166 li
EPT 132/89
ASO 132/166 re



ASO 132/146 li
EPT 132/89
ASO 132/186 re



ASS-PSZ 132/126 li
ASO 132/166 re