



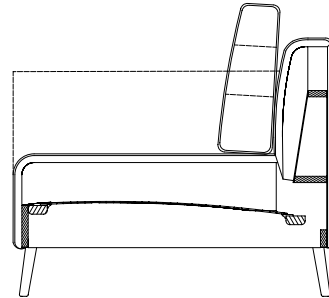
Design: Anders Nørgaard



Steckbrief

Technischer Aufbau

- / Holzinnengestell
- / Unterfederung: Wellenfeder
- / Sitzpolster aus Polyurethan-Kaltschaum, „Raumgewicht“ 37 kg/m³
- / Rückenpolster aus Polyurethan-Kaltschaum, „Raumgewicht“ 30 kg/m³
- / Kissenfüllung aus Schaumstoffstäbchen und Polyesterfasern
- / Standardfuß: Kunststoff-Rundrohr in der Oberfläche „Mattchromoptik“




Hinweise

- / **Sitzhöhe wahlweise 40 oder 43 cm. Bitte bei der Bestellung angeben**
- / Niedrige ASO's können immer an die Seitenteile hoher SOB's und ASO's angereicht werden.
- Die Höhen und Profile sind identisch
- / Eckgruppen nur aus ASO's bestehen immer aus Modellen gleicher Richtungsangaben: ASO links + ASO links sowie ASO rechts + ASO rechts
- / Die PB-Modelle sind nur an der breiten Seite koppelbar
- / Dieses Programm ist designbedingt leger gepolstert und neigt zur Wellenbildung in der Polsteroberfläche und bedarf daher einer höheren Unterhaltspflege.

Fußvarianten

- | | | | | | | | |
|--|---|-----------------------|---------------------------------|---------------------------|----------------------------|-----------------------------|----------------------------------|
| Kunststoff-Rundrohrfuß, Mattchromoptik (Standardfuß) | Kunststoff-Rundrohrfuß, Glanzchromoptik | Winkelfuß, glanzchrom | Winkelfuß, Strukturlack schwarz | Kegelfuß, Eiche natur H98 | Kegelfuß, Eiche dunkel H65 | Rundrohr-Rahmen, glanzchrom | Kufen-Rahmen-gestell, glanzchrom |
|--|---|-----------------------|---------------------------------|---------------------------|----------------------------|-----------------------------|----------------------------------|



- | | | | |
|-------------------------|-----------------------------------|-----------------------------------|------------------------------------|
| Diagonalfuß, glanzchrom | Diagonalfuß, Strukturlack schwarz | Kegelfuß geneigt, Eiche natur H98 | Kegelfuß geneigt, Eiche dunkel H65 |
|-------------------------|-----------------------------------|-----------------------------------|------------------------------------|



K-H-SOB 162 / 212
2 x H-RUK 162 / 75
(Kegelfuß geneigt, Eiche natur H98)



K-N-ASS-PSZ 162 / 117 li
K-N-ASO 162 / 157 re
3 x N-RUK 162 / 75
1 x POK
(Kegelfuß geneigt, Eiche natur H98)
(vgl. Kombinationsbeispiel ④ S. 21)



K-H-E-ASO 162 / 232 li
K-H-ASO 162 / 197 re
3 x H-RUK 162 / 75
2 x POK
(Kegelfuß geneigt, Eiche natur H98)
(Kopfstütze (KS 162) nur für hohen Rücken geeignet)



K-N-ASO 162 / 197 li
K-H-SOB 162 / 232
2 x H-RUK 162 / 75
2 x N-RUK 162 / 75
2 x POK
(Kegelfuß geneigt, Eiche natur H98)
(vgl. Kombinationsbeispiel ③ S. 21 gespiegelt)



Hoher Rücken



freistil
162

Programmübersicht

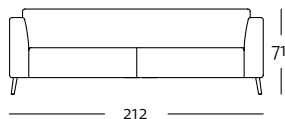
Frontansicht / Draufsicht

Korpus-Sofabank in drei Größen: 192, 212, 232 cm



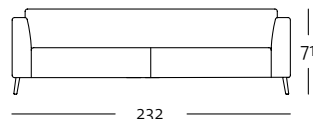
192

K-H-SOB 162 / 192



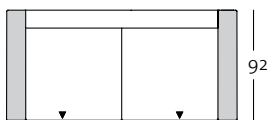
212

K-H-SOB 162 / 212



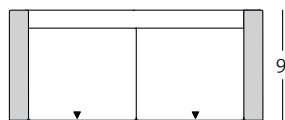
232

K-H-SOB 162 / 232



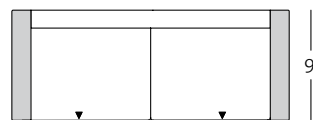
192

K-H-SOB 162 / 192



212

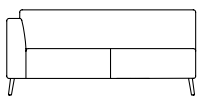
K-H-SOB 162 / 212



232

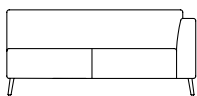
K-H-SOB 162 / 232

Korpus-Anreihsofa in drei Größen: 157, 177, 197 cm



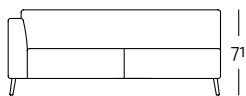
157

K-H-ASO 162 / 157 li



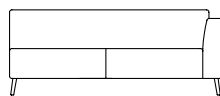
157

K-H-ASO 162 / 157 re



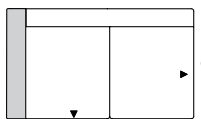
177

K-H-ASO 162 / 177 li



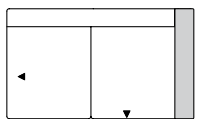
177

K-H-ASO 162 / 177 re



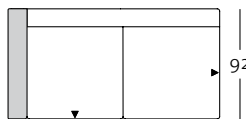
157

K-H-ASO 162 / 157 li



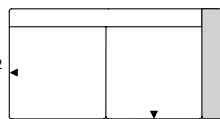
157

K-H-ASO 162 / 157 re



177

K-H-ASO 162 / 177 li



177

K-H-ASO 162 / 177 re

Programmübersicht

Frontansicht / Draufsicht

Korpus-Anreihsofa in drei Größen: 157, 177, 197 cm



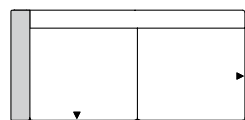
197

K-H-ASO 162 / 197 li



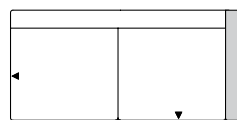
197

K-H-ASO 162 / 197 re



197

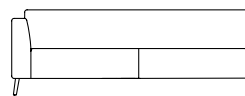
K-H-ASO 162 / 197 li



197

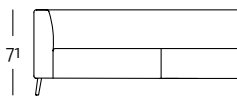
K-H-ASO 162 / 197 re

Korpus-Eck-Anreihsofa in zwei Größen: 212, 232 cm



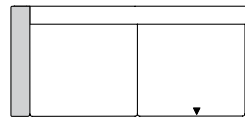
212

K-H-E-ASO 162 / 212 li



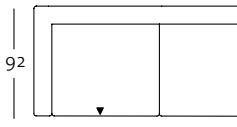
212

K-H-E-ASO 162 / 212 re



212

K-H-E-ASO 162 / 212 li



232

K-H-E-ASO 162 / 232 re

Programmübersicht Maßstab 1:50

Programmübersicht Maßstab 1:50

freistil 162



Hoher Rücken

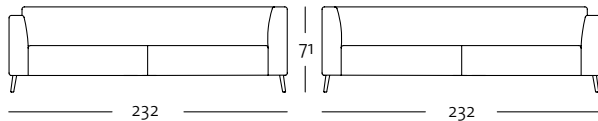


freistil
162

Programmübersicht

Frontansicht / Draufsicht

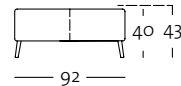
Korpus-Eck-Anreihsofa in zwei Größen: 212, 232 cm



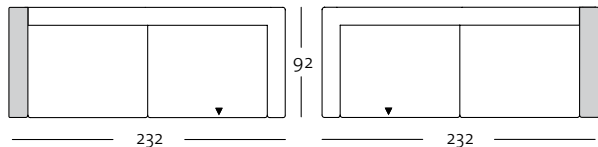
K-H-E-ASO 162 / 232 li

K-H-E-ASO 162 / 232 re

Polsterbank: 92 x 80 cm

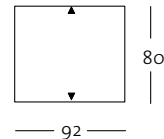


PB 162



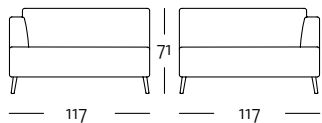
K-H-E-ASO 162 / 232 li

K-H-E-ASO 162 / 232 re



PB 162

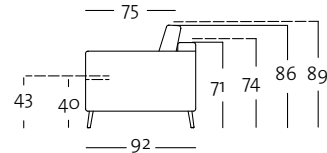
Korpus-Abschlussessel mit Polstersitz: 117 x 172 cm



K-H-ASS-PSZ 162 / 117 li

K-H-ASS-PSZ 162 / 117 re

Seitenansicht



K-H-ASO 162 mit H-RUK
K-H-SOB 162 mit H-RUK



K-H-ASS-PSZ 162 / 177

 Korpusteile mit Höhe 64 bzw. 67 cm: niedrig

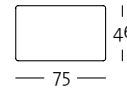
 Korpusteile mit Höhe 71 bzw. 74 cm: hoch

Hinweis: Es kann nur hoch mit hoch und niedrig mit niedrig gekoppelt werden

Programmübersicht

Frontansicht / Seitenansicht

Erforderliche Kissen

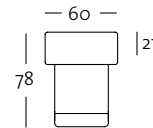


H-RUK 162 / 75



H-RUK 162 / 75


Kopfstütze (nur für hohen Rücken geeignet)



KS 162



KS 162

 Korpusteile mit Höhe 64 bzw. 67 cm: niedrig

 Korpusteile mit Höhe 71 bzw. 74 cm: hoch

Hinweis: Es kann nur hoch mit hoch und niedrig mit niedrig gekoppelt werden



Niedriger Rücken



freistil
162

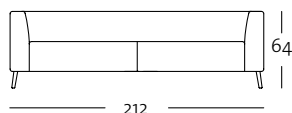
Programmübersicht

Frontansicht / Draufsicht


Korpus-Sofabank in drei Größen: 192, 212, 232 cm



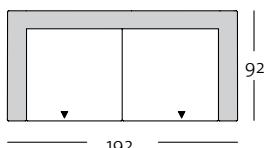
K-N-SOB 162 / 192



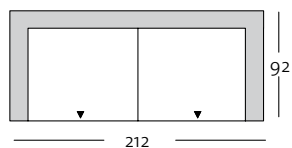
K-N-SOB 162 / 212



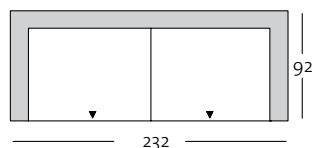
K-N-SOB 162 / 232



K-N-SOB 162 / 192

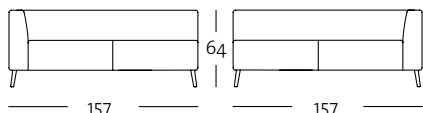


K-N-SOB 162 / 212

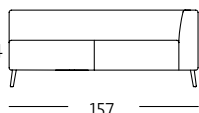


K-N-SOB 162 / 232

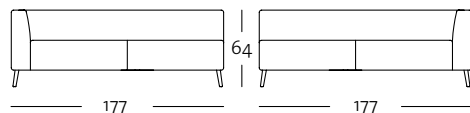
Korpus-Anreihsofa in drei Größen: 157, 177, 197 cm



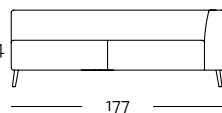
K-N-ASO 162 / 157 li



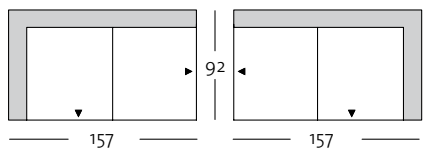
K-N-ASO 162 / 157 re



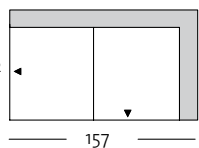
K-N-ASO 162 / 177 li



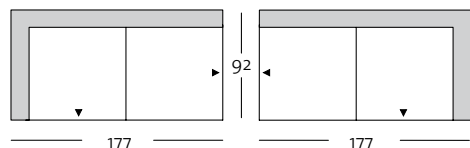
K-N-ASO 162 / 177 re



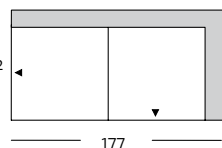
K-N-ASO 162 / 157 li



K-N-ASO 162 / 157 re



K-N-ASO 162 / 177 li

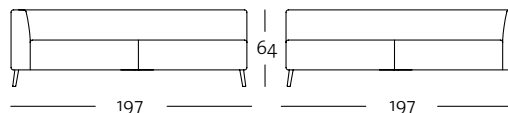


K-N-ASO 162 / 177 re

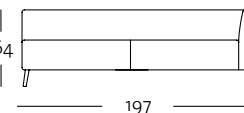
Programmübersicht

Frontansicht / Draufsicht

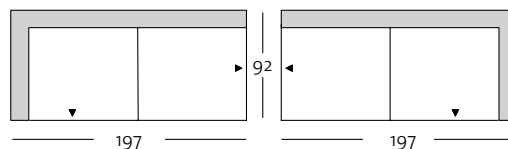
Korpus-Anreihsofa in drei Größen: 157, 177, 197 cm



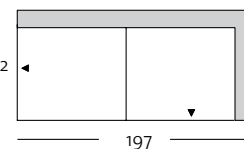
K-N-ASO 162 / 197 li



K-N-ASO 162 / 197 re

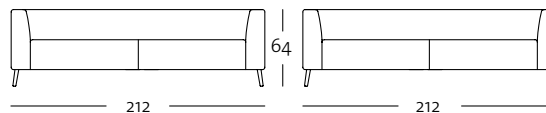


K-N-ASO 162 / 197 li



K-N-ASO 162 / 197 re

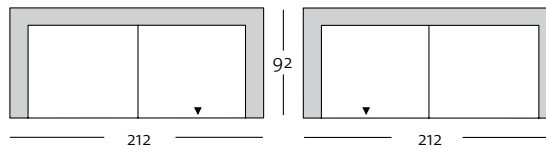
Korpus-Eck-Anreihsofa in zwei Größen: 212, 232 cm



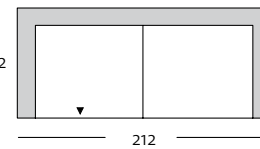
K-N-E-ASO 162 / 212 li



K-N-E-ASO 162 / 212 re



K-N-E-ASO 162 / 212 li



K-N-E-ASO 162 / 212 re



Niedriger Rücken

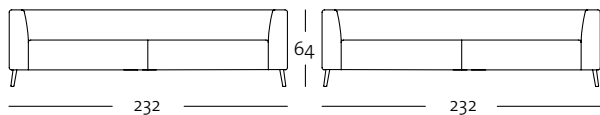


freistil
162

Programmübersicht

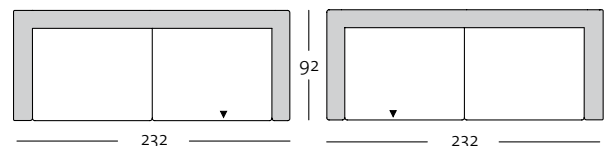
Frontansicht / Draufsicht

Korpus-Eck-Anreihsofa in zwei Größen: 212, 232 cm



K-N-E-ASO 162 / 232 li

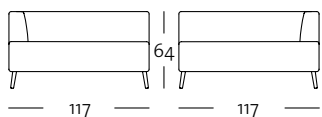
K-N-E-ASO 162 / 232 re



K-N-E-ASO 162 / 232 li

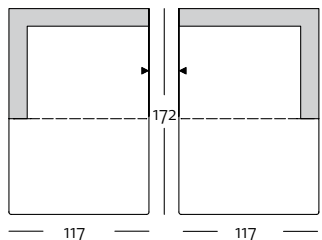
K-N-E-ASO 162 / 232 re

Korpus-Abschlussessel mit Polstersitz: 117 x 172 cm



K-N-ASS-PSZ 162 / 117 li

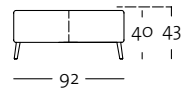
K-N-ASS-PSZ 162 / 117 re



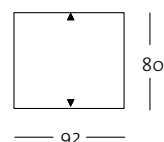
K-N-ASS-PSZ 162 / 117 li

K-N-ASS-PSZ 162 / 117 re

Polsterbank: 92 x 80 cm

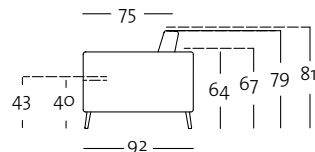


PB 162



PB 162

Seitenansicht



K-N-ASO 162 mit N-RUK

K-N-SOB 162 mit N-RUK



K-N-ASS-PSZ 162 / 172

 Korpusteile mit Höhe 64 bzw. 67 cm: niedrig

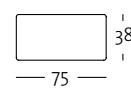
 Korpusteile mit Höhe 71 bzw. 74 cm: hoch

Hinweis: Es kann nur hoch mit hoch und niedrig mit niedrig gekoppelt werden

Programmübersicht

Frontansicht / Seitenansicht

Erforderliche Kissen



N-RUK 162 / 75



N-RUK 162 / 75

 Korpusteile mit Höhe 64 bzw. 67 cm: niedrig

 Korpusteile mit Höhe 71 bzw. 74 cm: hoch

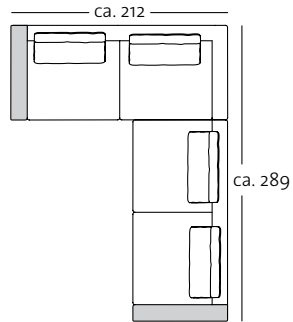
Hinweis: Es kann nur hoch mit hoch und niedrig mit niedrig gekoppelt werden

freistil 162

Kombinationsbeispiele

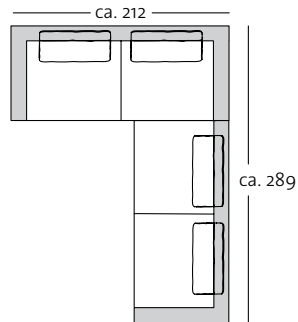
Darstellung der Kombinationsbeispiele nicht maßstabsgetreu.

- ① Durchgehend **hoher** Rücken



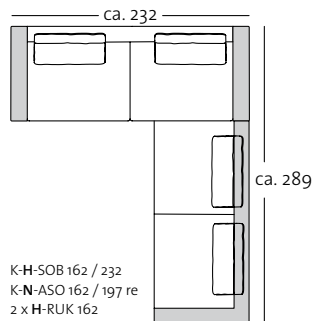
K-H-E ASO 162 / 212 li
K-H-ASO 162 / 197 re
4 x H-RUK 162

- ② Durchgehend **niedriger** Rücken



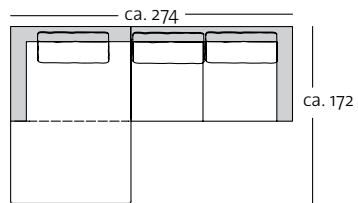
K-N-E-ASO 162 / 212 li
K-N-ASO 162 / 197 re
4 x N-RUK 162

- ③ Kombination aus **hohem** und **niedrigem** Rücken



K-H-SOB 162 / 232
K-N-ASO 162 / 197 re
2 x H-RUK 162
2 x N-RUK 162

- ④ Durchgehend **niedriger** Rücken



K-N-ASS-PSZ 162 / 117 li
K-N-ASO 162 / 157 re
3 x N-RUK 162