

roro 2m2D5 B / T / H 184-234 / 90-200 / 78-109 cm
Liegefläche 144 x 200 cm

passion for design
respect for nature
– authentic



roro-medium – the original since 1998

Design Roland Meyer-Brühl

MINIMALISMUS UND GENIALE BEWEGLICHKEIT: DIE VIELSEITIGEN RORO-MEDIUM-SOFAS VERÄNDERN IM HANDUMDREHEN IHRE FORM – VOM SITZEN ZUM LOUNGEN ZUM PLANEN LIEGEN. ANGENEHM FEST GEPOLSTERT UND MIT ABZIEHBAREN BEZÜGEN IN STOFF ODER LEDER. EIN BEZUG AUS NATÜRLICHEM WOLFFILZ IN DUNKELGRAU BETONT DIE WEICHEN POLSTERKANTEN DES ZWEISITZERS RORO-MEDIUM UND KORRESPONDIERT MIT DEM UNTERGESTELL IN CHROM MATT.



embrace
Design Kati Meyer-Brühl



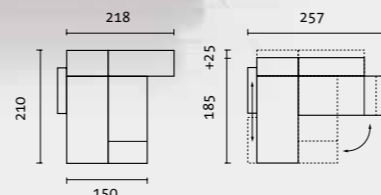
INDIVIDUELLES, VIELSEITIG NUTZBARES ENSEMBLE AUS SOFA UND SESSEL EMBRACE. NACHHALTIG DURCH ZEITLOSE GESTALTUNG UND ABZIEHBARE BEZÜGE.



four-two

Design Roland Meyer-Brühl

POWERPAKET FÜR KLEINE INTERIEURS: BEZUG AUS STRAPAZIERFÄHIGEM STRUKTURSTOFF, ABZIEHBAR. DIE ARCHITEKTONISCH KLARE ECKLÖSUNG AUS RECAMIERE UND DREHSOFA BIETET VIELSEITIGE VERWANDLUNGSOPTIONEN UND EINE BESONDERS KOMFORTABLE SITZHÖHE. DIE ARMLEHNE AM SOFA IST ABGESENKT, DAS FILIGRANE CHROM-UNTERGESTELL MIT ALUMINIUM-ROLLEN SETZT HELLE AKZENTE. MIT OPTIONALEN KOPFSTÜTZEN, DIE AUCH NACHTRÄGLICH LIEFERBAR SIND. RECHTS OBEN: ZUR SCHLAFSTATT UMGEWANDELT.



GROSSZÜGIGES, ASYMMETRISCHES SOFA EMBRACE, LINKS MIT HOCHFÄHRBARER, RECHTS MIT ABSENKBARER RÜCKENLEHNE. DIE KEILFÖRMIGE ARMLEHNE ERMÖGLICHT EINE NUTZUNG DES SOFAS ALS DAYBED. SESSEL MIT EBENFALLS HOCHFÄHRBARER LEHNE. BEZOGEN MIT HANDSCHUHWEICHEM LEDER UND LEGER GEPOLSTERT.



Sofa 3 B / T / H 228 / 98-134 / 78-98 cm
Sessel B / T / H 82 / 86 / 78-98 cm
Hocker klein B / T / H 72 / 55 / 44 cm



DIE RÜCKENLEHNEN SIND AUF KNOPFDRUCK ZUM ENTSPANNEN EINSTELLBAR. BANK MIT VERSCHIEBETISCH.

Bank B / T / H 177 / 78 / 44 cm
Tisch B / T / H 49,5 / 85 / 33 cm

THELEN | DRIFTE

Das Beste für Ihr Zuhause.

41334 Nettetal
May 15
www.thelen.de

47447 Moers
Holderberger Straße 88
www.drifte.com

DETAILBEWUSST: DAS ZWEISITZIGE SOFA MOULE-MEDIUM, MIT DREHSITZ RECHTS, ASYMMETRISCHEN TISCHEINLAGEN, GOLDFARBENEN METALLDETAILS SOWIE KUFEN IN NUSSBAUM, IST MIT EINEM SESSEL GRACE KOMBINIERT. EINSTELLBAR IN ZWEI VERSCHIEDENEN SITZHÖHEN (42/44 CM). BEZÜGE IN HOCHWERTIGEM LEDER.



Element-2 Drehsitz rechts (A) B / T / H 232-252 / 110-154 / 82-108 cm
Sessel grace B / T / H 65 / 65 / 76 cm

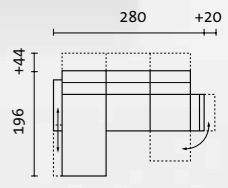
moule – the original since 2003

Design Roland Meyer-Brühl

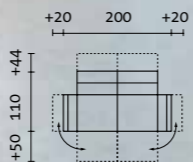


DIE GRÜNEN TEXTILBEZÜGE SIND FARBLICH ABGESTUFT MIT KISSEN IN TIEFGRÜNEM VELOURS KOMBINIERT. ANSTELLSOFA MOULE-MEDIUM RECHTS MIT TISCHEINLAGE UND SCHWENKBAREM DREHSITZ; LONGCHAIR MIT VERSCHIEBBARER SEITENLEHNE. FLECHTSTUHL UND TISCH: LES COPAINS.

les copains Stuhl small B / T / H 50 / 53 / 80 cm
les copains Tisch Ø 70 B / T / H Ø 70 / 72 cm



DER VARIABLE ZWEISITZER MOULE-MEDIUM IST NUTZBAR ALS SOFA MIT LOUNGEFUNKTION, ALS DAYBED ODER ALS LIEGEFLÄCHE FÜR ZWEI. DIE SEITLICHEN TISCHEINLAGEN BEANSPRUCHEN SELBST BEI AUFRECHT GESTELLTEN ARMLEHNEN, WIE AM RECHTEN SITZPLATZ, KEINEN ZUSÄTZLICHEN PLATZ. AUSGESTATTET MIT ABZIEHBAREN BEZÜGEN IN VELOURS UND HOLZELEMENTEN IN EICHE.



GRUNDPOSITION



INDIVIDUELLE RELAXPOSITIONEN



DAYBED, LIEGEFLÄCHE 65 x 240 CM



DER LUXURIÖS BREITE LONGCHAIR LINKS, MIT REICHLICH PLATZ ZUM ENTSPANNEN FÜR ZWEI PERSONEN, IST MIT EINEM ANSTELLSOFA MOULE-SMALL KOMBINIERT. INSGESAMT FINDEN HIER VIER PERSONEN BEQUEM PLATZ. DIE WEICHEN BEZÜGE IN PURPURFARBENEM VELOURS SCHAFFEN ZUSÄTZLICHES SITZVERGNÜGEN. OBEN RECHTS: RÜCKENLEHNEN IN RELAXPOSITION.

